


**TIKE**  
**SECURITE**

**INSTALLATION / PROGRAMMATION**  
**CAMERA IP 360°**



**TIKE**  
**SECURITE**



# CAMÉRA IP 360°

---

**PROGRAMMATION EN 10 ÉTAPES**



# INSTALLATION DE L'APPLICATION YOOSEE

## ETAPE 1



>> Télécharger l'application VR CAM :

Android :


<https://play.google.com/store/apps/details?id=com.generalcomp.vrcam&hl=fr>

Apple :

<https://itunes.apple.com/us/app/vr-cam/id1081317954?mt=8>

# ALLUMAGE DE LA CAMÉRA 360°

## ETAPE 2



>> Brancher électriquement la caméra 360° à l'aide de la prise d'alimentation.



# CONNEXION DE VOTRE TÉLÉPHONE AU RESEAU WIFI DE LA CAMERA

## ETAPE 3

1



2



3



>> Allez dans les paramètres de votre téléphone et connectez au réseau Wifi de la camera 360°.

>> Le nom du réseau Wifi est composé de chiffres et lettres commençant par IPCF.

# CRÉATION DU COMPTE VR CAM

## ETAPE 4

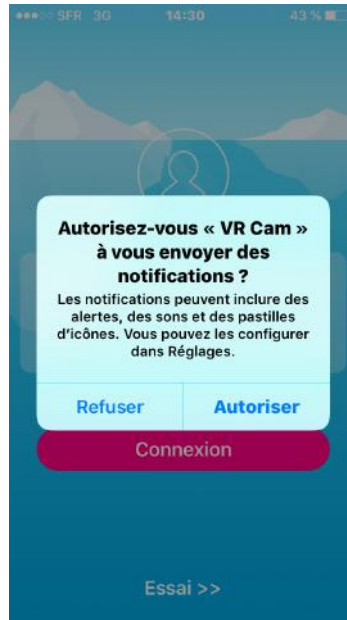
1



2



3



>> Ouvrez l'application VR CAM

>> Un message va apparaître vous demandant si vous acceptez que l'application accède à votre appareil photo / caméra. Appuyez sur « autoriser ».

# CRÉATION DU COMPTE VR CAM

## ETAPE 5

1

App St... 3G 14:38 39%

Nom d'utilisateur

6 ~ 20 caractères

Oubliez ? Registre

Connexion

Essai >>

2

<

Registre

Tof59290

•••••

•••••

complet

3

Sauter >

Vérfié e-mail

Saisir e-mail

\* Bind adresse e-mail pour obtenir le mot de passe de retour

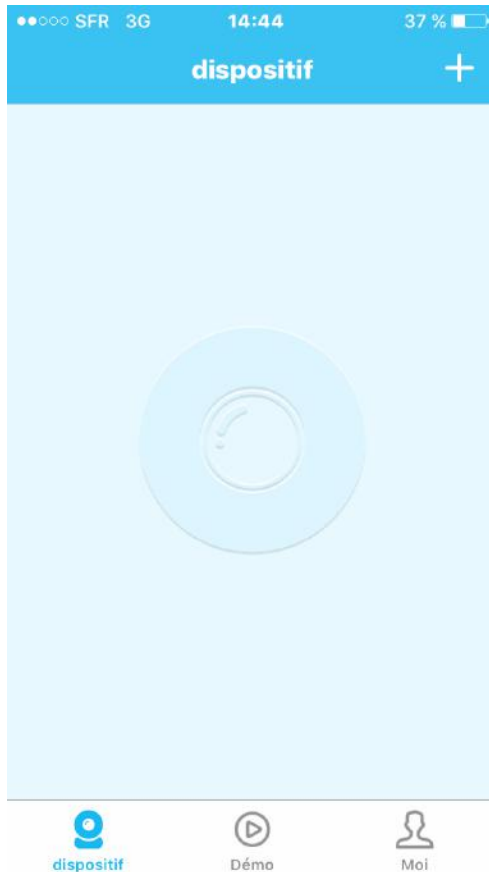
E-mail obligatoire

>> pour votre première connexion, il faudra créer un compte. Appuyez sur le lien « Registre ». Indiquez un nom et un mot de passe (à renseigner 2 fois) puis appuyez sur complet

>> sur la fenêtre suivante, renseignez une adresse email puis appuyez sur « E-mail obligatoire »

# CONNEXION À L'APPLICATION

## ETAPE 6



>> Appuyez sur le symbole + se trouvant en haut à droite.

>> Une pop up va apparaître à l'écran, appuyez sur « configure le réseau »



# CONNEXION À L'APPLICATION

## ETAPE 7



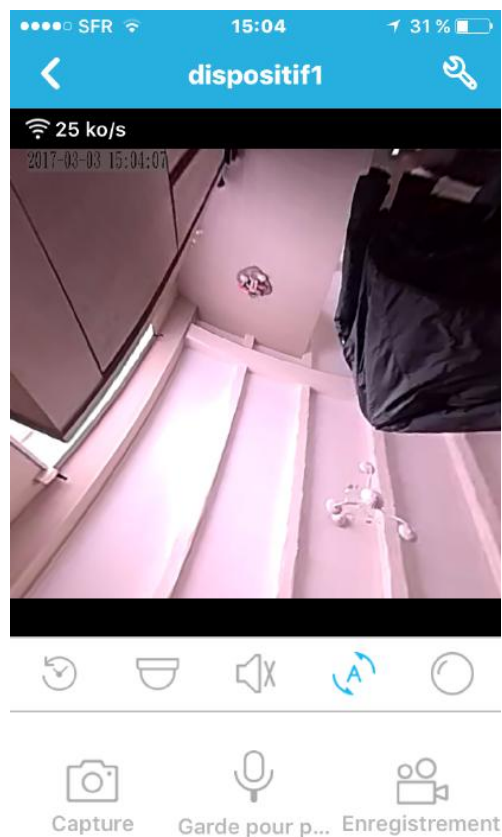
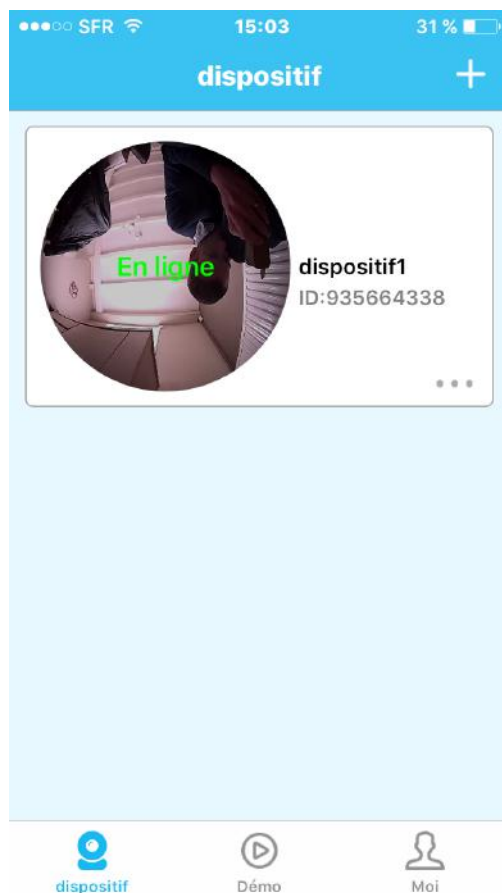
>> Sur la fenêtre Ajout dispositif, appuyez sur le bouton suivant.

>> Sur la fenêtre conf. Réseau, Renseignez le nom du réseau wifi de votre Box internet et indiquez votre mot de passe (se mot de passe se trouve généralement au dos de votre Box internet).

>> Valider

# CONNEXION À L'APPLICATION

## ETAPE 8

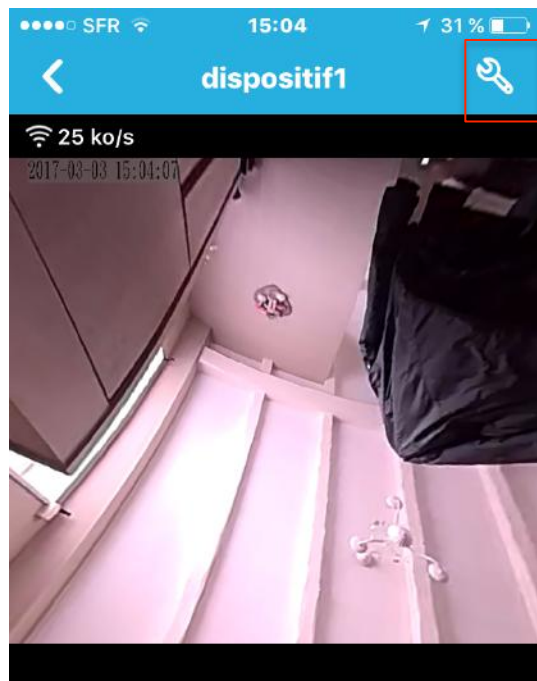


>> Une fenêtre va s'afficher avec le message en ligne. Appuyez sur l'image.

>> Vous devriez voir apparaître la vision de la caméra.

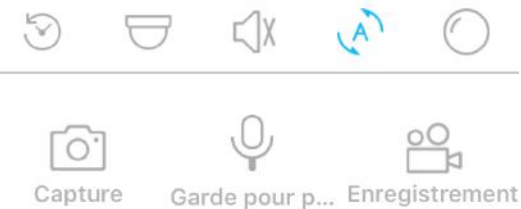
# CONFIGURATION DE LA CAMÉRA

## ETAPE 9



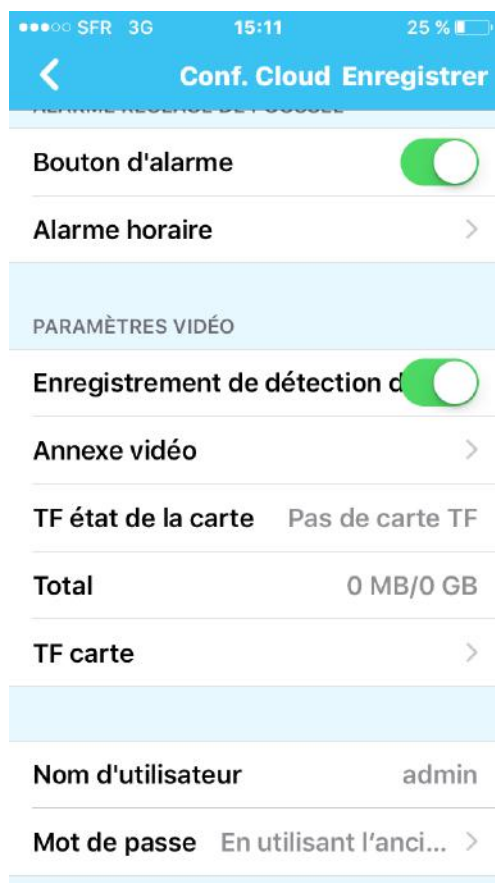
Menu  
configuration

>> Appuyez sur la clé se trouvant en haut à droite pour entrer dans les paramètres de configuration de la caméra.



# CONFIGURATION DE LA CAMÉRA

## ETAPE 10



>> Sur cette fenêtre, vous pouvez déterminer les paramètres de la caméra : Qualité d'enregistrement, plage de surveillance, langue de la caméra, message d'alerte sur téléphone...

>> Indiquez les paramètres souhaités et appuyez sur enregistrer en haut à droite.

# CONTACTEZ NOUS

Alarme Maison Sans Fil Pour Particuliers Et Professionnels Mon compte | Contact | A propos de Tike-secure.fr | Suivez-nous sur   

## TIKE SECURITE

Alarme sans fil pour pro & particuliers

[Connexion](#) [Mon Panier 11 produits](#)

ALARMES | VIDÉOSURVEILLANCE | ACCESSOIRES ALARMES | BESOIN D'AIDE ? | CONSEIL SÉCURITÉ

RECHERCHER

✓ LIVRAISON EXPRESS ✓ ALARMES PROGRAMMÉES ✓ SUPPORT TECHNIQUE GRATUIT



**+14 ACCESSOIRES**

Sans fil  
RTC/GSM  
Garantie 2 ans

### SOLDES

ALARME SANS FIL SHB GSM  
SIRÈNE SOLAIRE  
**377,00€**  
AU LIEU DE 403,00€

J'en profite!

Livraison à domicile ou en point relais  
**EXPRESS! EN 24/48H**



UNE QUESTION ? UN CONSEIL ?  
appelez-nous au  
**06 50 67 60 70**  
**06 22 12 01 45**



Découvrez nos produits en vidéo sur notre chaîne  
**You Tube**



### Alarme maison sans fil et vidéosurveillance

Tike-secure.fr propose des alarmes maisons sans fil et systèmes vidéosurveillance pour particuliers et professionnels. Simple d'installation et facile à utiliser, tous nos packs sont programmés par nos techniciens. Nos alarmes fonctionnent sans abonnement, c'est pour vous l'assurance d'être sécurisé à moindre coût.

De nombreux accessoires sont disponibles avec nos alarmes de maison sans fil : Détecteurs de mouvement et d'ouverture, sirènes intérieures et extérieures, détecteur gaz,

## TIKE SECURITE

10 route de Watten

59380 Bierne

<http://www.tike-secure.fr>

[Service-clients@tike-secure.fr](mailto:Service-clients@tike-secure.fr)

